

2 | Beschrijving van de geurdiffusers - ipuro Air Sonic Good Mood

- Functies zoals **intervalmodus** en **continuwerking** of **aanpassing van de sfeerverlichting** kunnen direct bij het apparaat of met de bijbehorende **afstandsbediening** worden ingesteld.
- Een delicate, koele geurnevel van water vult de kamer met de geur.
- Prijs: €



Instelling gekleurde
sfeerverlichting

Helderheid

Diffusie-
intensiteit

Uit

Uitvoeringen:

- kunststof off-white IPU1800
- kunststof zwart IPU1801





Apparaatafmetingen:

ca. 11,5 cm x 15,5 cm

Afmetingen incl. verpakking:

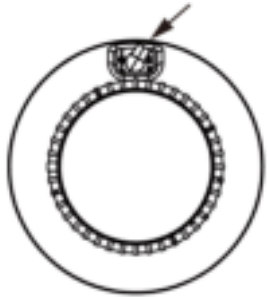
ca. 17,0 cm x 16,6 cm (cilindervormig)

2 | Beschrijving van de geurdiffusers - ipuro Air Sonic Good Mood

Symbool	Knop	Functie
	Licht	Bij de eerste keer indrukken: verandering van licht met vloeiende overgangen Bij de tweede keer indrukken: huidige lichtkleur blijft permanent ingesteld Bij de derde keer indrukken: warm wit LED-licht Bij de vierde keer indrukken: licht uit
	Geurintensiteit	Bij de eerste keer indrukken: continue werking Bij de tweede keer indrukken: intervalmodus (intervallen van 30 seconden) Bij de derde keer indrukken: geurafgifte uit
	Helderheid	Instelling van de lichthelderheid Bij de eerste keer indrukken: 25% helderheid Bij de tweede keer indrukken: 50% helderheid Bij de derde keer indrukken: 75% helderheid Bij de vierde keer indrukken: 100% helderheid in cyclusmodus
	Uit-knop	Met één druk op deze knop schakelt het apparaat over naar de standby-modus, ongeacht de huidige modus.

2 | Beschrijving van de geurdiffusers - ipuro Air Sonic Good Mood

Gebruiksaanwijzing



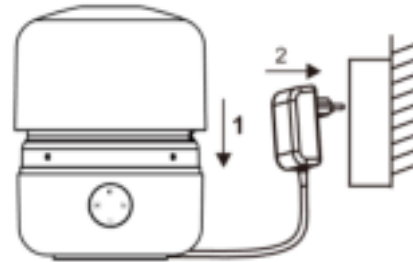
1. Sluit de stroomkabel aan op het apparaat.



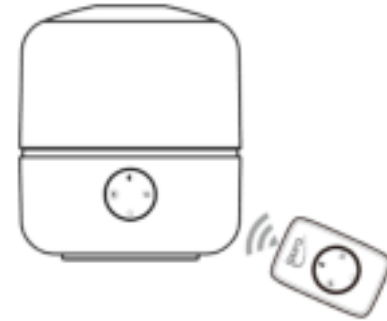
2. Verwijder de afdekking.



3. Vul het apparaat met 250 ml water en voeg ca. 5 druppels geurolie toe.



4. Steek de stekker van het apparaat in het stopcontact.



5. De diffuser kan direct bij het apparaat of met de afstandsbediening (reikwijdte ca. 3 m) worden bediend.